

介護福祉士等の介護関係資格をお持ちの方の届出方法

手順1 内容を確認

- 1 福祉のお仕事ホームページにアクセスして「届出者の方（介護）」を押します。

<https://www.fukushi-work.jp/>

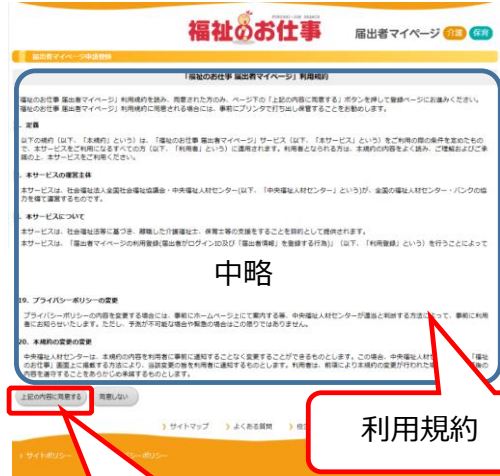


- 2 届出制度の内容を確認してマイページを作成する方は「新規登録」を押します。



手順2 利用規約の確認

- 3 利用規約を確認して「上記の内容に同意する」を押します。



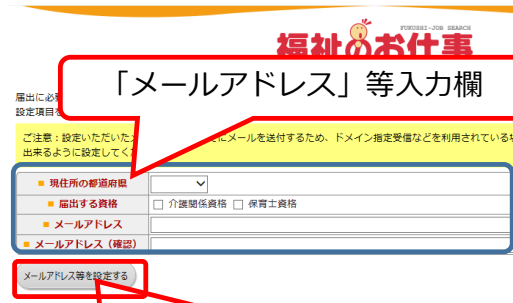
②でマイページを作成しない方は、「一覧」から住所地の福祉人材センターに届出方法を確認してください。

⑤のメールが届かない場合、以下のことが考えられます。

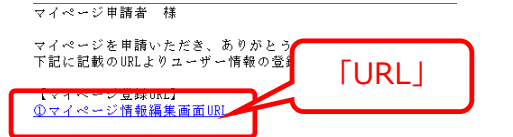
1. メールアドレスの誤入力
⇒再度①～④を実施してください。
2. 迷惑メール対策の適用
⇒迷惑メールフォルダーにメールが届いていないか確認してください。
メールが届いていない場合には、「jinjaicb@fukushi-work.jp」からのメールを受信できるように設定した後、再度①～④を実施してください。

手順3 マイページ申請

- 4 メールアドレス等を入力して「メールアドレス等を設定する」を押します。



- 5 ④で設定したメールアドレス宛てにメールが届くので、本文に記載された「URL」を押します。



手順4 マイページ登録

- 6 届出情報等を入力して「入力内容を確認する」を押します。



- 7 入力内容を確認して「登録する」を押します。

